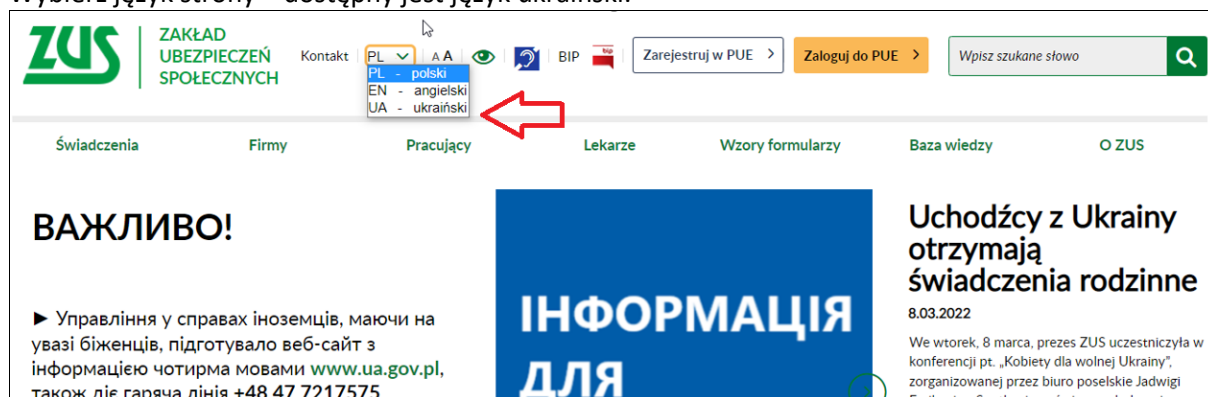


Rejestracja i logowanie na PUE ZUS – wersja w języku ukraińskim

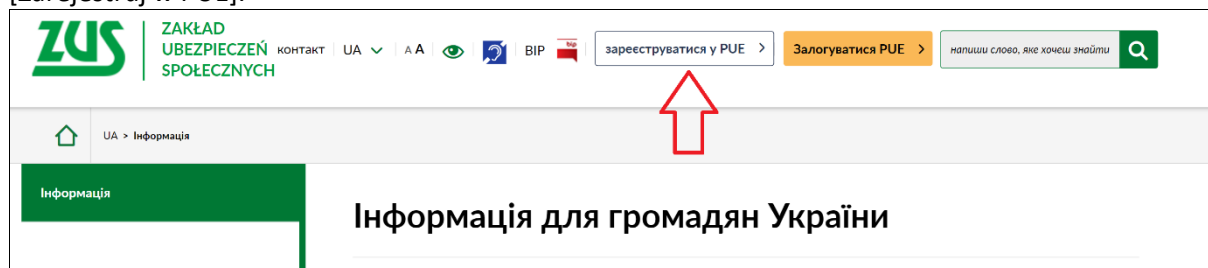
Jak się zarejestrować na PUE ZUS

1. Wejdź na stronę www.zus.pl

Wybierz język strony – dostępny jest język ukraiński.



Aby zarejestrować się w portalu PUE ZUS, na stronie głównej www.zus.pl wybierz przycisk [Zarejestruj w PUE].



2. Wybierz sposób rejestracji

Możesz zarejestrować się na portalu PUE bez wychodzenia z domu. Aby to zrobić użyj profilu zaufanego, kwalifikowanego podpisu elektronicznego albo bankowości elektronicznej.

Możesz również samodzielnie wypełnić formularz rejestracji – w takim przypadku w ciągu 7 dni potwierdź swoją tożsamość w dowolnej placówce ZUS lub podczas e-wizyty (sprawdź, jak się umówić na: www.zus.pl/e-wizyta).

Зареєструйте для вас профіль

Підготуйте свій PESEL (або номер та серію паспорта) і перейдіть до реєстрації

ДЛЯ ПАСПОРТА >

або

зарегіструвати профіль з:

ПЕРЕВІРЕНИЙ ПРОФІЛЬ (ПРОФІЛЬ ЗАУФАНІЙ) / LOGIN.GOV.PL >

Що таке login.gov.pl?

ВАШ КВАЛІФІКОВАНИЙ ЕЛЕКТРОННИЙ ПІДПИС >

Що таке кваліфікований електронний підпис?

ВАШ ЕЛЕКТРОННИЙ БАНКІНГ >

Що таке електронний банкінг?

У PUE ви маєте доступ до персональних даних та страхової інформації. Тому з міркувань безпеки, якщо у вас немає довіреного профілю чи кваліфікованого електронного підпису або ви не використовуєте реєстрацію профілю через електронний банкінг, необхідно один раз відвідування підрозділу ZUS і підтвердження особи використання рахунку PUE. На місці потрібно лише предявити посвідчення особи або паспорт.

- **profil zaufany/login.gov.pl**

Jeśli masz dostęp do metod identyfikacji elektronicznej, które są udostępnione przez login.gov.pl (np. profil zaufany, e-dowód), wybierz opcję [PROFIL ZAUFANY/LOGIN.GOV.pl]. Zostaniesz przekierowany na stronę <https://login.gov.pl>, na której możesz wybrać swoją metodę identyfikacji. Postępuj zgodnie z instrukcjami w tym systemie.

Wybierz sposób logowania

Bezpieczny i darmowy dostęp do usług publicznych

Profil Zaufany

Bezpłatne narzędzie, dzięki któremu załatwisz sprawy urzędowe online i podpiszesz dokumenty elektronicznie.

e-dowód

Dowód osobisty z warstwą elektroniczną. Użyj aplikacji mobilnej albo czytnika podłączonego do komputera.

mojeID



Bank Polski



Bank Pekao

inteligo

BOS
BANK



BNP PARIBAS



BANK SPÓŁNOCY
W BRONOWICACH

GET IN BANK

CA CRÉDIT
AGRICOLE



Banki Spółdzielcze
Grupa BPS

W formularzu rejestracji Twoje dane identyfikacyjne uzupełnią się automatycznie.

Зареєструйте для вас профіль

поля позначені *, є обов'язковими для заповнення

Ім'я*: Введіть друге ім'я

Друге ім'я*:

PESEL*: У вас немає номера PESEL?

Дата народження*: Формат дати: RRRR-MM-DD

Електронна пошта
 Телефонний номер

Твій email*:

Повторити e-mail*:

Визначте пароль PUE*: Показати пароль Ваш пароль не повинен складатися з вашого імені, прізвища та дати народження.
 Ви повинні використовувати:
 - мінімум 8 символів
 в тому числі:
 - велика буква - ABC
 - маленька буква - abc
 - цифри - 123
 - спеціальний знак - #%\$

Повторіть пароль PUE*:

Я ознайомився з [Регламентом*](#)
 Я погоджуюся на отримання інформації про соціальне страхування і діяльність ЗУС (заклад соціального страхування) електронним шляхом.

[← Поверніться до екрана вибору реєстрації](#) [ЗАРЕЄСТРУЙТЕ ПРОФІЛЬ >](#)

• **bankowość elektroniczna**

Jeśli masz konto w banku, który świadczy taką usługę wspólnie z nami, wybierz opcję [TWOJA BANKOWOŚĆ ELEKTRONICZNA]. Postępuj zgodnie z instrukcjami w tych systemach.

ZUS Język

WYBIR BANKU

Перелік банків

Нище знаходиться перелік банків, які співпрацюють з ПУЕ ЗУС. Щоб вибрати банки **натисніть на** логотип банку.

W formularzu rejestracji Twoje dane identyfikacyjne uzupełnią się automatycznie.

РЕЄСТРАЦІЯ НОВОГО ПРОФІЛЮ

Формуляр реєстрації

i Вітаємо на Платформі Електронних Послуг ПУЕ ЗУС.
 Перед першим логуванням до ПУЕ необхідно заповнити Твої дані і затвердити статут ПУЕ.
 Заповни формуляр, прочитай статут, зазнач поля під змістом статуту а потім натисни **Далі**.

Ім'я і прізвище:

ПЕСЕЛЬ:

Вибраний канал відновлення доступу до ПУЕ: Використовуй електронну адресу
 Використовуй номер телефону

Електронна адреса:

Повтори електронну адресу:

Статут профілю на порталі ПУЕ ЗУС

Зміст:

1. Загальна інформація
2. Визначення
3. Умови надання послуг
4. Реєстрація - створення профілю на порталі ПУЕ ЗУС
5. Заблокування/закриття аккаунта Клієнта на порталі ПУЕ ЗУС
6. Права і обов'язки ЗУС
7. Права і обов'язки Клієнта послуг
8. Вид і спектр послуг
9. Програма еПлатник


Я ознайомився (-лася) з регламент*

Я погоджуюся на отримання інформації про соціальне страхування і діяльність ЗУС (заклад соціального страхування) електронним шляхом.


Далі



3. Wypełnij formularz rejestracyjny


a. Uzupełnij wymagane dane.



ZAKŁAD
UBEZPIECZEŃ
SPOŁECZNYCH



Зареєструєтесь в PUE | Увійти до PUE | Язык  AA 




Зареєструйте для вас профіль

поля, позначені *, є обов'язковими для заповнення

Імя*:

Друге ім'я*:

PESEL*:

Дата народження*: 

Електронна пошта
 Телесфонний номер

Твій емейл*:

Повторити e-mail*:

Визначте пароль PUE*:

Показати пароль

Повторити пароль PUE*:

Я ознайомився з [Регламентом*](#)

Я погоджуюся на отримання інформації про соціальне страхування і діяльність ЗУС (заклад соціального страхування) електронним шляхом.

Введіть друге ім'я

У вас немає номера PESEL?

Формат дати: RRRR-MM-DD


Ваш пароль не повинен складатися з вашого імені, прізвища та дати народження.


Ви повинні використовувати:

- мінімум 8 символів

в тому числі:

- велика буква	- ABC
- мала літера	- abc
- числа	- 123
- спеціальний знак	- #\$%

 Поверніться до екрана вибору реєстрації

ЗАРЕЄСТРУЙТЕ ПРОФІЛЬ 

Ważne

Aby wysłać wnioski o świadczenia rodzinne, w profilu na portalu PUE ZUS musisz mieć numer PESEL.
Podaj swój numer PESEL podczas rejestracji profilu.

b. Zapoznaj się z regulaminem.



Зареєструйте для вас профіль

поля, позначені *, є обов'язковими для заповнення

Ім'я*: Введіть друге ім'я

Друге ім'я*:

PESEL*: У нас немає номера PESEL?

Дата народження*: Формат дати: RRRR-MM-DD

Електронна пошта
 Телефонний номер

Твій емейл*:

Повторити e-mail*:

Вибачте пароль PUE*: Показати пароль

Ваш пароль не повинен складатися з вашого імені, прізвища та дати народження.

Ви повинні використовувати:

- мінімум 8 символів
- в тому числі:
 - велика буква - ABC
 - мала буква - abc
 - маля літера
 - числа - 123
 - спеціальний знак - #5%

Повторіть пароль PUE*:

Я ознайомився з [Регламентом](#)*

Я погоджуюся на отримання інформації про соціальне страхування і діяльність ЗУС (заклад соціального страхування) електронним шляхом.

Поверніться до екрана вибору реєстрації

ЗАРЕЄСТРУЙТЕ ПРОФІЛЬ

c. Kliknij [Zarejestruj profil].

ZUS ZAKŁAD UBEZPIECZEŃ SPOŁECZNYCH PUE PLATFORMA USŁUG ELEKTRONICZNYCH ZAKŁAD UBEZPIECZEŃ SPOŁECZNYCH

Zarejestruватися в PUE | Увійти до PUE | Язык | A A |

Зареєструйте для вас профіль

поля, позначені *, є обов'язковими для заповнення

Імя*: Введіть друге ім'я

Друге ім'я*:

PESEL*: У вас немає номера PESEL?

Дата народження*: Формат дати: RRRR-MM-DD

Електронна пошта
 Телефонний номер

Твій емейл*:

Повторити e-mail*:

Визначте пароль PUE*: Показати пароль

Ваш пароль не повинен складатися з вашого імені, прізвища та дати народження.

Ви повинні використувати:

- мінімум 8 символів

в тому числі:

- велика буква - ABC
- мала літера - abc
- цифра - 123
- спеціальний знак - #5%

Повторіть пароль PUE*:

Я ознайомився з Регламентом*
 Я погоджуюся на отримання інформації про соціальне страхування і діяльність ЗУС (заклад соціального страхування) електронним шляхом.

Поверніться до екрана вибору реєстрації

ЗАРЕЄСТРУЙТЕ ПРОФІЛЬ

d. Wprowadź kod weryfikacyjny, który będzie wysłany na podany adres e-mail albo numer telefonu.

ZUS ZAKŁAD UBEZPIECZEŃ SPOŁECZNYCH PUE PLATFORMA USŁUG ELEKTRONICZNYCH ZAKŁAD UBEZPIECZEŃ SPOŁECZNYCH

Zarejestruватися в PUE | Увійти до PUE | Язык | A A |

Перевірка каналу контакту

Введіть код підтвердження, надісланий на електронну адресу

Код № 1 Оф 2022-03-24

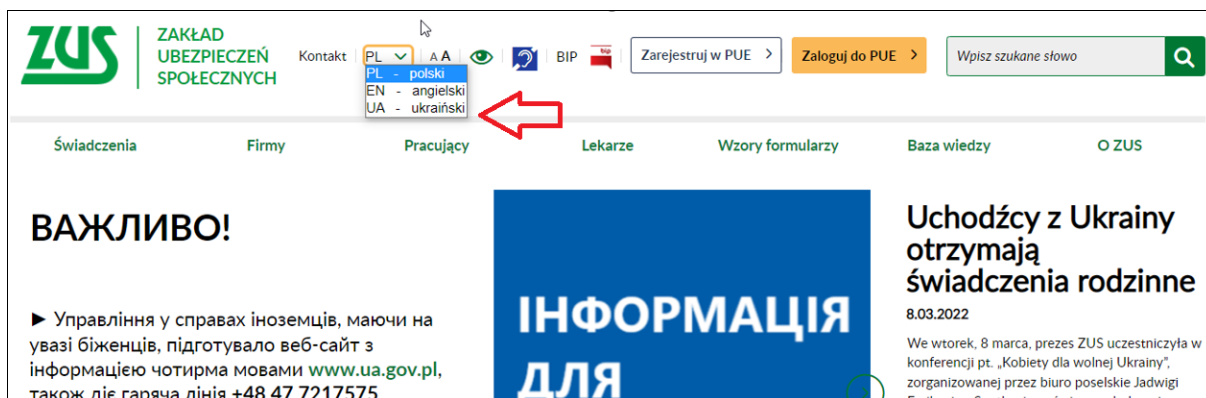
Натисніть тут, щоб вислати новий код (доступний для 49 секунд)

ПЕРЕВІРИТИ

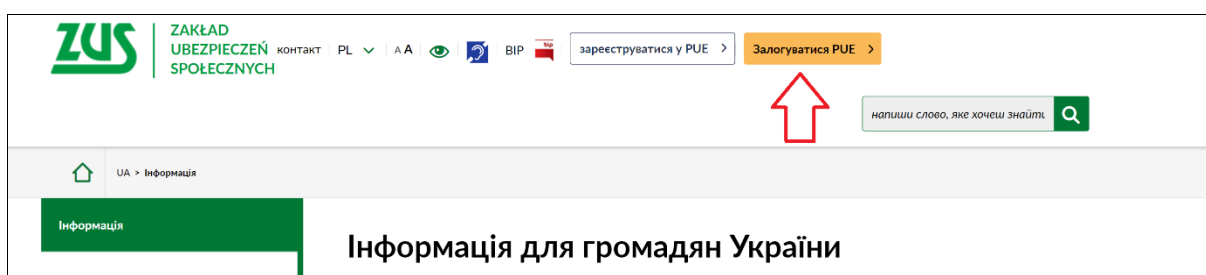
Jak zalogować się do PUE ZUS

1. Wejdź na stronę www.zus.pl

Wybierz język strony – dostępny jest język ukraiński.

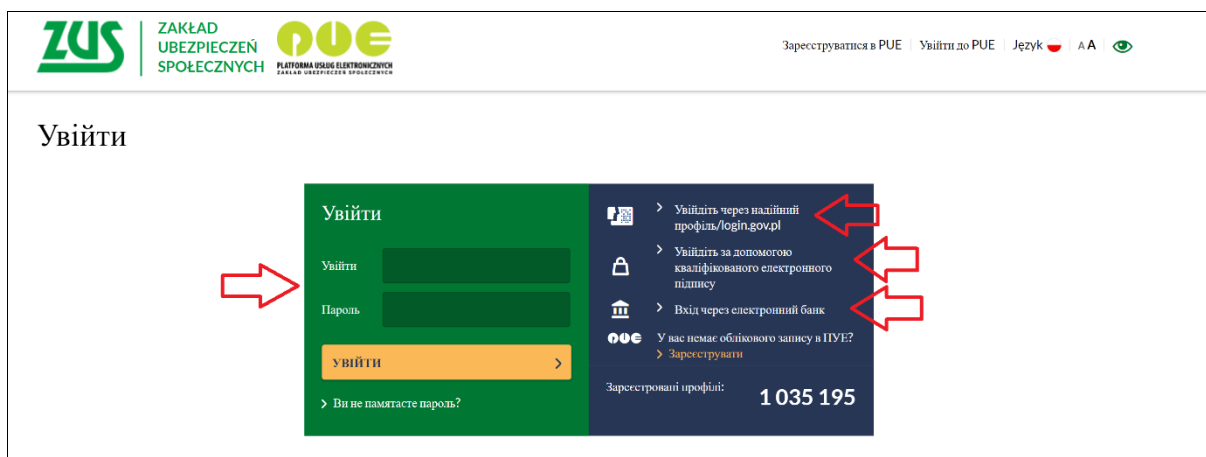


Aby zalogować się do portalu PUE ZUS, na stronie głównej www.zus.pl wybierz przycisk [Zaloguj do PUE].




2. Wybierz sposób logowania

- 1) za pomocą loginu i hasła PUE,
- 2) pomocą profilu zaufanego/login.gov.pl,
- 3) za pomocą kwalifikowanego podpisu elektronicznego,
- 4) za pomocą bankowości elektronicznej.

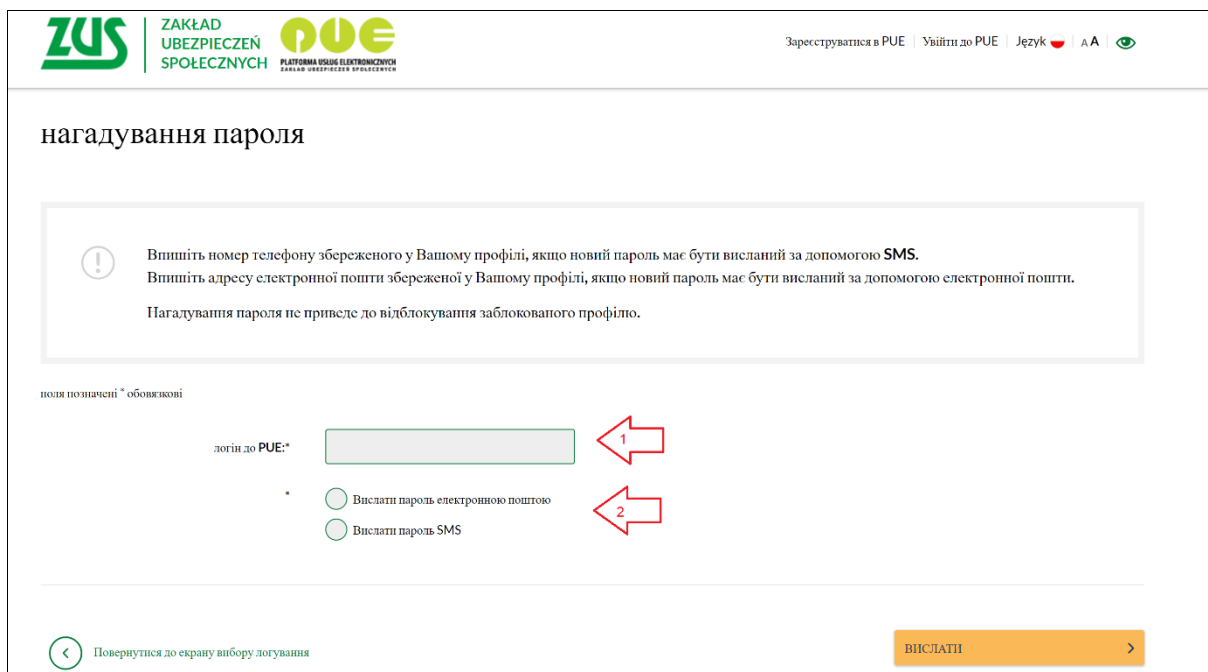



- **login i hasło PUE**

Aby zalogować się do aplikacji za pomocą loginu i hasła PUE, wprowadź swój 10-cyfrowy login (nadany podczas rejestracji) oraz hasło do PUE ZUS. Następnie wybierz przycisk [Zaloguj].



Jeśli nie pamiętasz hasła do portalu PUE, wybierz opcję [Nie pamiętasz hasła?].



E-mail:

ZUS | ZAKŁAD UBEZPIECZEŃ SPOŁECZNYCH | **PUE** | PLATFORMA USŁUG ELEKTRONICZNYCH ZAKŁAD UBEZPIECZEŃ SPOŁECZNYCH

Зареєструватися в PUE | Увійти до PUE | Język | AA |

нагадування пароля

Впишіть номер телефону збереженого у Вашому профілі, якщо новий пароль має бути висланий за допомогою SMS.
Впишіть адресу електронної пошти збереженої у Вашому профілі, якщо новий пароль має бути висланий за допомогою електронної пошти.
Нагадування пароля не приведе до відблокування заблокованого профілю.

поля позначені * обов'язкові

логін до PUE:*

* Вислати пароль електронною поштою
 Вислати пароль SMS

Твій емейл:*

Повернутися до екрану вибору логонування **ВИСЛАТИ**

SMS:

ZUS | ZAKŁAD UBEZPIECZEŃ SPOŁECZNYCH | **PUE** | PLATFORMA USŁUG ELEKTRONICZNYCH ZAKŁAD UBEZPIECZEŃ SPOŁECZNYCH

Зареєструватися в PUE | Увійти до PUE | Język | AA |

нагадування пароля

Впишіть номер телефону збереженого у Вашому профілі, якщо новий пароль має бути висланий за допомогою SMS.
Впишіть адресу електронної пошти збереженої у Вашому профілі, якщо новий пароль має бути висланий за допомогою електронної пошти.
Нагадування пароля не приведе до відблокування заблокованого профілю.

поля позначені * обов'язкові

логін до PUE:*

* Вислати пароль електронною поштою
 Вислати пароль SMS

Номер Вашого мобільного телефону:*

Повернутися до екрану вибору логонування **ВИСЛАТИ**

- **profil zaufany/login.gov.pl**

Jeśli masz dostęp do metod identyfikacji elektronicznej, które są udostępnione przez login.gov.pl (np. profil zaufany, e-dowód), wybierz opcję [PROFIL ZAUFANY/LOGIN.GOV.PL]. Zostaniesz przekierowany na stronę <https://login.gov.pl>, na której możesz wybrać swoją metodę identyfikacji. Postępuj zgodnie z instrukcjami w tym systemie.

The screenshot shows the login.gov.pl interface. At the top left is the 'Login' logo with a shield icon. To the right, there is a link 'Use eID of your country' with a question mark icon and a dropdown menu labeled 'Choose country'. Below this is the heading 'Wybierz sposób logowania' (Choose login method) and the subtext 'Bezpieczny i darmowy dostęp do usług publicznych' (Secure and free access to public services). Two main options are presented in boxes: 'Profil Zaufany' (Trusted Profile) and 'e-dowód' (e-ID card). Below these is the 'mojeID' section, which features a grid of logos for various banks: Bank Polski, Bank Pekao, inteligo, BOŚ BANK, BNP PARIBAS, BANK SPÓŁDZIELCZY W Białymostku, GET IN BANK, CRÉDIT AGRICOLE, mBank, and Grupa BPS.

- **bankowość elektroniczna**

Jeśli masz konto w banku, który świadczy taką usługę wspólnie z nami, wybierz opcję [TWOJA BANKOWOŚĆ ELEKTRONICZNA]. Postępuj zgodnie z instrukcjami w tych systemach.

ВИБІР БАНКУ

Перелік банків

Нище знаходиться перелік банків, які співпрацюють з ПУЕ ЗУС.
Щоб вибрати банки **натисніть на** логотип банку.

