

# obiekty militarne regionu łódzkiego



Grzegorz Schreiber  
MARSZAŁEK  
WOJEWÓDZTWA ŁÓDZKIEGO

województwo  
**łódzkie**

## Inscenizacje z II wojny światowej w ramach projektu „Łódzkie Pamięta”

Beleni-Stronko



Łódź



### LEGENDA:

- ŁÓDŹ** Nazwy miast  
 ● SKOMLIN Nazwy gmin
- Rzeki i zbiorniki wodne
  - Zabudowa miast
  - Lasy
  - Granica województwa
  - A2 Autostrady
  - S8 Drogi szybkiego ruchu
  - 43 Drogi krajowe
  - 450 Drogi wojewódzkie
  - Drogi pozostałe
  - Koleje
- ŁÓDŹ** Miejscowości opisane w tekście
- Infrastruktura**
- koszary
  - połowe lotnicza wojskowe z II wojny światowej
  - samoloty
  - śmigłowce
  - drogowy odcinek lotniskowy
- Infrastruktura**
- koleje wąskotorowe powstałe dla potrzeb wojska
  - schrony kolejowe
  - radary
  - poligony
  - inne obiekty techniczne

### Linie obrony

Polskie umocnienia obronne 1939 r.:

- schrony bojowe na linii Warty-Widawki
- 4 - liczba obiektów w grupie

Niemieckie umocnienia obronne 1944 r.:

- schrony bojowe na a Rawki i Pilicy
- 2 - liczba obiektów w grupie

- schrony bojowe na b Warty (tzw. wał Himmlera)
- 1 - liczba obiektów w grupie

- ochrona przeciwlotnicza

- schrony przeciwlotnicze

### Muzea, ekspozycje i wizualizacje

- muzea tematyczne
- ekspozycje w muzeach
- ekspozycje w izbach muzealnych
- ekspozycje w plenerze, przeważają zbiory sprzętu wojsk lądowych
- ekspozycje w plenerze, przeważają zbiory sprzętu wojsk powietrznych


### Sprzęt wojskowy na postumentach, pomniki

- samoloty
- działa
- czołgi
- miejsca stałych imprez rekonstrukcyjnych


Wydawca:  
Urząd Marszałkowski  
Województwa Łódzkiego  
Departament Klimatu i Turystyki  
Wydział Turystyki  
turystyka@lodzkie.pl




### Polska linia obrony w 1939 r. Warta-Widawka



Sieradz



Stronko



Belen



Glinno

### Niemiecka linia obrony - Warta (Wał Himmlera)



Sieradz

### Niemiecki poligon wojsk pancernych i VI



Sieradz Monice

### Niemiecka linia obrony - Rawka-Pilica



Inowódz



Zakościele


### Niemiecka kwatera dowodzenia Zgrupowanie Środek: schrony kolejowe w Konewce i Jeleniu



Konewka



Jeleniu



Konewka



Konewka



Konewka

SKALA ok. 1:275 000