



# POTENCJAŁ OSÓB BEZROBOTNYCH ZAWODY DEFICYTOWE I NADWYŻKOWE



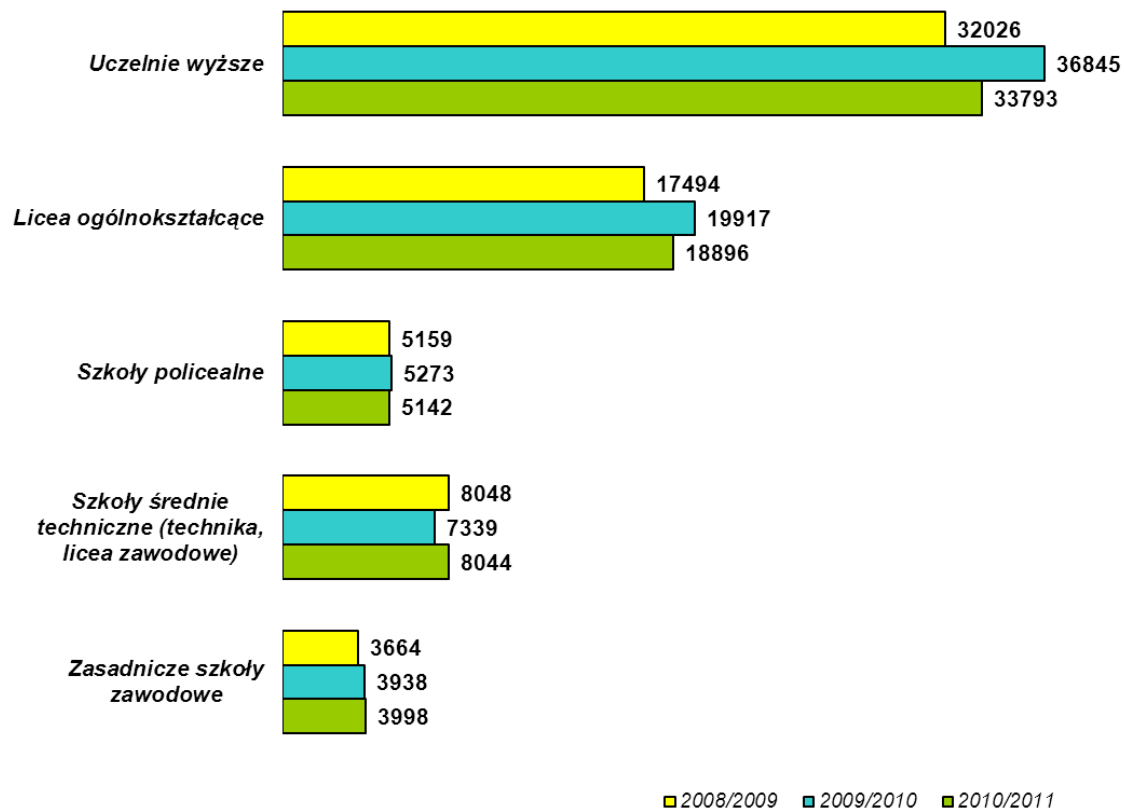
WOJEWÓDZKI URZĄD PRACY W ŁODZI



Bezrobotni wg zawodów – wybrane zagadnienia ze statystyki bezrobocia rejestrowanego, danych GUS oraz z badania realizowanego na zlecenie Regionalnego Obserwatorium Rynku Pracy w Łodzi przez *Laboratorium Badań Społecznych* „Analiza treści ofert pracy zamieszczonych w Internecie kierowanych do mieszkańców województwa łódzkiego”



**WOJEWÓDZKI URZĄD PRACY W ŁODZI**



Z danych pozyskanych z Systemu Informacji Oświatowej z MEN wynika, że w 2011 r. **szkoły ponadgimnazjalne ukończyło 36 080 osób** (należy podkreślić, że liczba ta nie zawiera absolwentów szkół wyższych). Największa liczba uczniów opuściła licea ogólnokształcące – ponad 52% ogółu absolwentów szkół ponadgimnazjalnych w województwie.

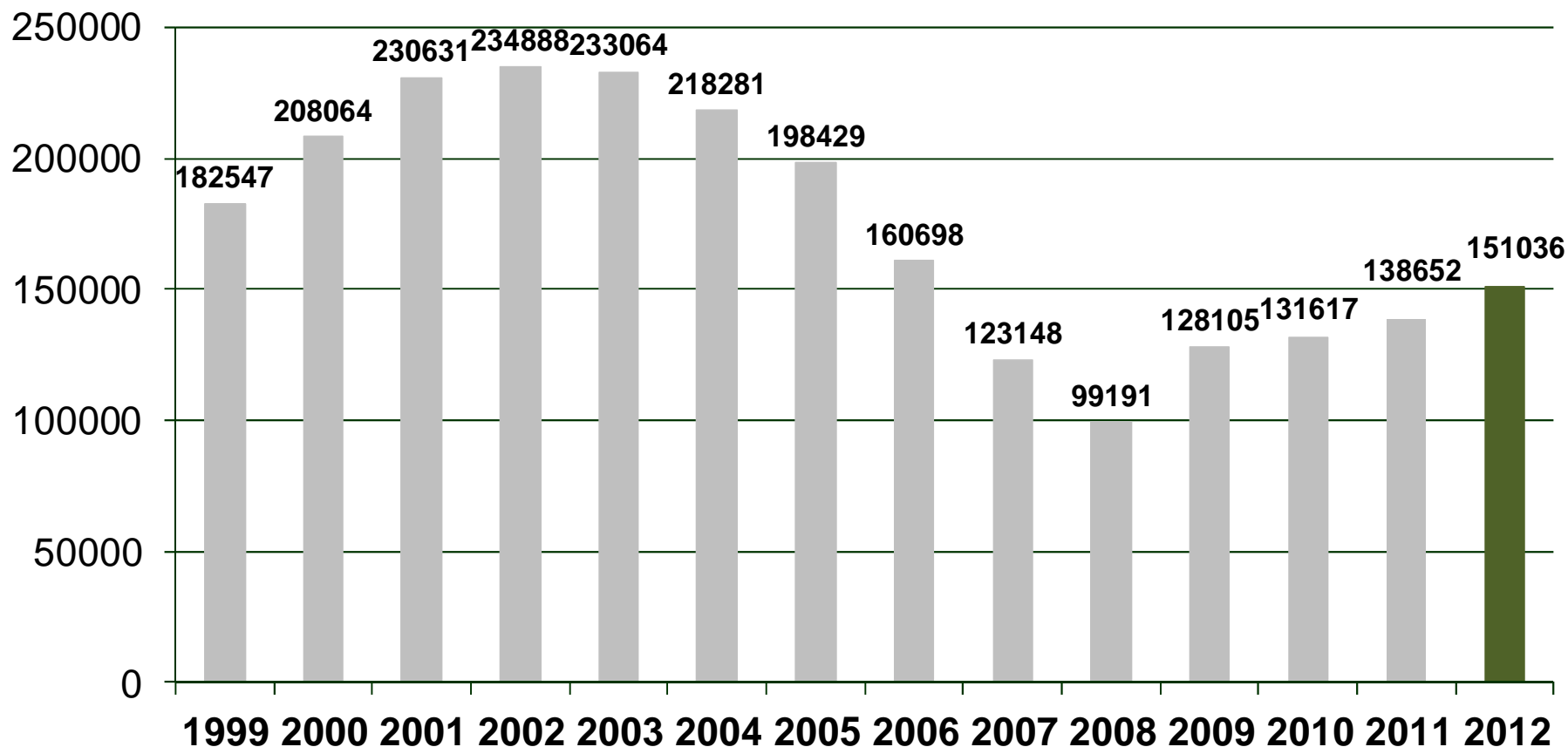
Z konfrontacji powyższych informacji z danymi urzędów pracy naszego województwa wynika, że co dziesiąty absolwent szkoły ponadgimnazjalnej w naszym województwie rejestruje się otrzymując status osoby bezrobotnej.

**Wg danych Głównego Urzędu Statystycznego** w roku akademickim 2010/2011 uczelnie wyższe województwa łódzkiego opuściło 33 793 (blisko 7% wszystkich absolwentów uczelni w naszym kraju) o 3 052 absolwentów mniej niż w poprzednim roku akademickim.

Najwięcej absolwentów odnotował kierunek z grupy kształcenie: **pedagogika** (tylko w ramach UŁ 1.175 absolwentów) oraz kierunki z grupy nauki społeczne: zarządzanie, zarządzanie i marketing, administracja, ekonomia, socjologia, finanse i rachunkowość. Wśród kierunków politechnicznych najliczniej reprezentowana była informatyka.

Kierunkiem licznie reprezentowanym w regionie jest także: **pielęgniarstwo**.

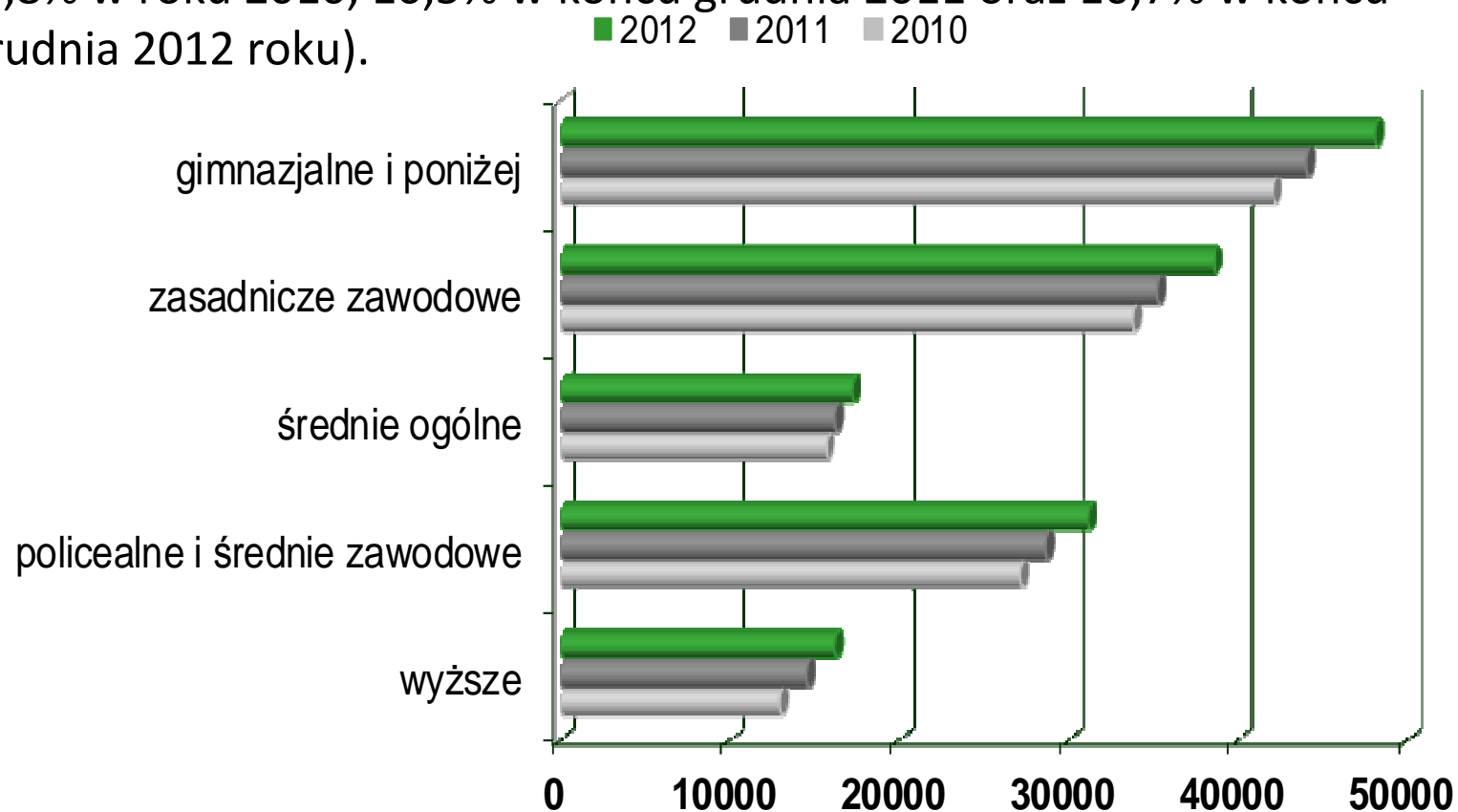
## Bezrobotni znajdujący się w rejestrach powiatowych urzędach pracy na terenie województwa łódzkiego wg stanu na koniec grudnia



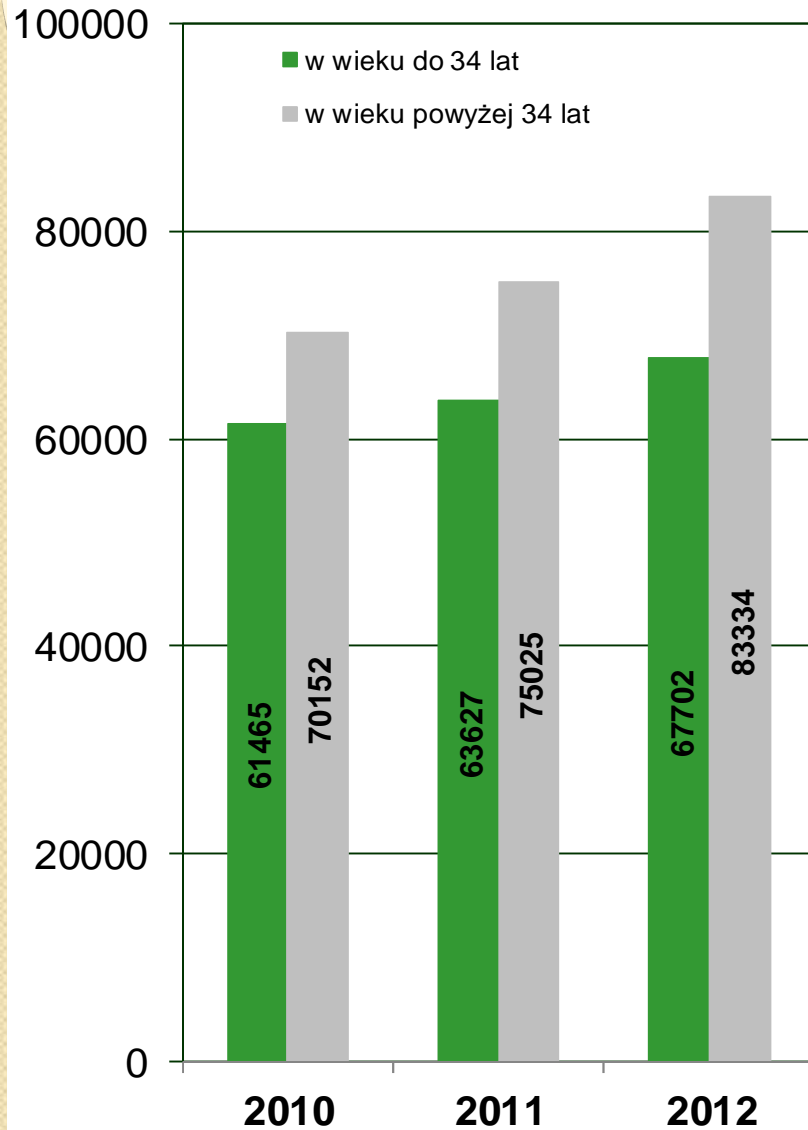
W 2008 roku nastąpiło przełamanie spadkowego trendu bezrobocia rejestrowanego, zapoczątkowanego w roku 2003. Na przestrzeni 2012 roku wzrost bezrobocia dotyczył ponad 12 tys. osób.

## Bezrobotni wg wykształcenia (stan w końcu grudnia)

W porównaniu z analogicznymi okresami w latach 2010 i 2011 wzrost liczby bezrobotnych w końcu roku 2012 **dotyczył wszystkich poziomów wykształcenia**. Wskaźnik udziału osób z wykształceniem wyższym wśród bezrobotnych znajdujących się w rejestrach urzędów województwa łódzkiego **rośnie od kilku lat** (9,8% w roku 2010, 10,5% w końcu grudnia 2011 oraz 10,7% w końcu grudnia 2012 roku).



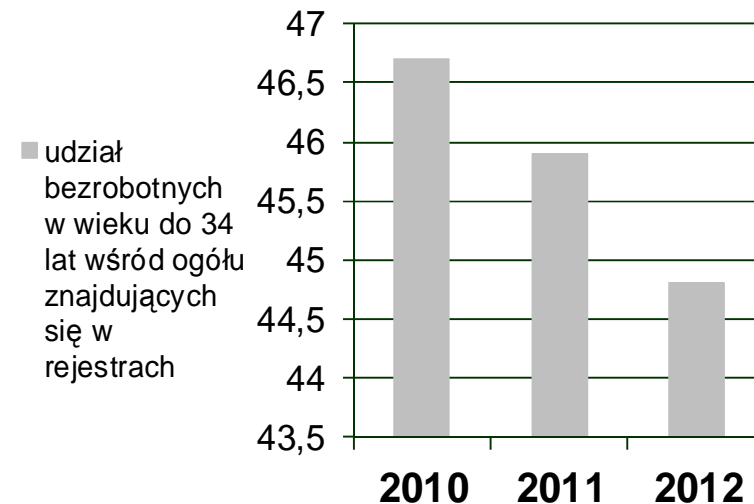
## Bezrobotni według wieku (stan w końcu grudnia).



Wzrost liczby bezrobotnych na przestrzeni trzech porównywalnych okresów statystycznych dotyczy obydwu analizowanych grup wiekowych.

Ale liczba bezrobotnych **w wieku do 34 lat** wzrosła w porównaniu do stanu z końca grudnia '10 o 6.237 osób, podczas gdy wzrost poziomu bezrobocia wśród osób **powyżej 34 roku życia** był zdecydowanie wyższy i obejmował ponad 13 tys. osób.

Dodatkowo, wskaźnik udziału „młodych” w rejestrach bezrobocia spadł między końcem grudnia 2010 r. a końcem grudnia 2012 r. **o 1,9 punktu procentowego**.





## Najwięcej bezrobotnych w zawodach [w końcu 2012 r.]:

Bez zawodu	<b>28894</b>	Pakowacz	<b>1326</b>
Sprzedawca	<b>9858</b>	Mechanik samochodów osobowych	<b>1316</b>
Szwaczka	<b>5321</b>	Fryzjer	<b>1251</b>
Robotnik budowlany	<b>3007</b>	Piekarz	<b>1198</b>
Ślusarz	<b>2718</b>	Stolarz	<b>1173</b>
Robotnik pomocniczy w przemyśle przetwórczym	<b>2653</b>	Mechanik pojazdów samochodowych*	<b>1142</b>
Robotnik gospodarczy	<b>2649</b>	Cukiernik	<b>1085</b>
Technik ekonomista*	<b>2448</b>	Technik handlowiec	<b>1034</b>
Murarz	<b>2003</b>	Robotnik placowy	<b>991</b>
Krawiec	<b>1939</b>	Kucharz małej gastronomii*	<b>957</b>
Magazynier	<b>1819</b>	Tokarz w metalu	<b>942</b>
Robotnicy przy pracach prostych w przemyśle	<b>1750</b>	Ekonomista	<b>938</b>
Sprzątaczką biurowa	<b>1588</b>	Pedagog	<b>934</b>
Technik prac biurowych	<b>1536</b>	Mechanik maszyn i urządzeń przemysłowych	<b>842</b>
Kucharz	<b>1517</b>	Dziwiarz	<b>834</b>
Technik mechanik	<b>1515</b>	Malarz budowlany	<b>806</b>

WOLNE MIEJSCA PRACY ZGŁOSZONE W POWIATOWYCH URZĘDÓW PRACY  
WOJEWÓDZTWA ŁÓDZKIEGO W 2012 ROKU

Nazwa zawodu	Liczba zgłoszeń
Robotnik gospodarczy	4747
Technik prac biurowych	3049
Sprzedawca	2839
Szwaczka	1798
Sprzątaczką biurowa	1448
Magazynier	947
Pozostali pracownicy obsługi biurowej	886
Robotnik budowlany	722
Kierowca samochodu ciężarowego	705
Pakowacz	571
Przedstawiciel handlowy	560
Pracownik ochrony fizycznej bez licencji	546
Pozostali pracownicy przy pracach prostych gdzie indziej niesklasyfikowani	526
Kucharz*	501
Telemarketer	464
Pomoc kuchenna	415

sporządzono: na podst. danych z powiatowych urzędów pracy województwa łódzkiego



# Zawody nadwyżkowe \*

(z najwyższą średnią miesięczną nadwyżką podaży nad popytem)

1. **Sprzedawca**
2. **Szwaczka**
3. **Technik ekonomista**
4. **Robotnik pomocniczy w przemyśle przetwórczym**
5. **Ślusarz**
6. **Robotnik budowlany**
7. **Technik mechanik**
8. **Krawiec**
9. **Murarz**
10. **Mechanik samochodów osobowych**

\* Pięć z wymienionych zawodów jest jednocześnie na najwyższych miejscach w rankingu zgłoszonych ofert (sprzedawca, szwaczka, robotnik budowlany, murarz i ślusarz)

# Zawody deficytowe

(najbardziej poszukiwane w województwie)

1. **Zawody z dziedziny handlu i usług:** telemarketer, pracownik call center, doradca finansowy, sprzedawca na targowisku/bazarze, opiekunowie: opiekun w domu pomocy społecznej i asystent nauczyciela przedszkola.
2. **Z zakresu prac biurowych:** pracownik kancelaryjny, sekretarka, urzędnik podatkowy.
3. **Spawacze:** spawacz metodą TIG, spawacz metodą MAG, spawacz metodą MIG.
4. **Monterzy:** monterów konstrukcji stalowych, monterów rurociągów przemysłowych, monter rusztowań.

# Poszukiwani przez Internet

---

**Zawodem, który bije wszelkie rekordy popularności jest przedstawiciel handlowy – niemal 10% wszystkich ofert dotyczyło tego właśnie zawodu.**

Zawody zajmujące kolejne pozycje w rankingu mają już znacznie mniejszą popularność:

**szwaczka**

**kierowca samochodu ciężarowego**

**specjalista ds. sprzedaży (wyższe)**

**księgowy**

**programista aplikacji (wyższe)**

**doradca klienta**

**agent sprzedaży bezpośredniej**

**specjalista ds. obsługi biznesu**

**pracownik obsługi biurowej**

**przedstawiciel medyczny (wyższe)**

**konsultant do spraw systemów teleinformatycznych**

**sprzedawca w branży przemysłowej**

**doradca finansowy (wyższe)**

**pracownik centrum obsługi telefonicznej**

**specjalista ds. marketingu i handlu (wyższe)**

# Wymagania pracodawców



# Dokumenty/certyfikaty/uprawnienia

RODZAJ CERTYFIKATU/UPRAWNIENIA/DOKUMENTU	LICZBA OFERT	% WSKAZAŃ
<b>Prawo jazdy kategorii B</b>	<b>487</b>	<b>16%</b>
Prawo jazdy kategorii C+E	47	1,6%
Książeczka sanepid	38	1,3%
Świadectwo kwalifikacji (uprawnienia na przewóz rzeczy i/lub osób)/ładunków niebezpiecznych	32	1,1%
Upewnienia na podnośniki, wózki unoszące, widłowe, suwnice	31	1,0%
Upewnienia elektryczne	23	0,8%
Upewnienia budowlane	21	0,7%
Aktualne badania psychologiczne	18	0,6%
Upewnienia spawalnicze (MAG 135/111/141//TIG/Certyfikat EWE/IWE/NDT/PRS)	13	0,4%
Prawo wykonywania zawodu	13	0,4%
Prawo jazdy kategorii C	11	0,4%
Zaświadczenie o niekaralności	10	0,3%
Upewnienia do prowadzenia ksiąg finansowych/ACCA/rewidenta/rachunkowości/księgowości	9	0,3%
Upewnienia do wykonywania prac na wysokości	4	0,1%
Upewnienia informatyczne, IT: sprzęt i systemy operacyjne/MCP/AIX/MCP/MCSA/OCA/OCP/ISEB/ ISTQB/Cisco/CCNA/EMC	4	0,1%



# PODSUMOWANIE

1. **19,13% osób** zarejestrowanych w PUP W 2012 roku to osoby **bez zawodu**.
2. **Zawód sprzedawcy**, wymieniany po osobach bez zawodu, stanowi **6,53%** ogółu zarejestrowanych.
3. Wśród 32 zawodów, w których zarejestrowanych było najwięcej osób bezrobotnych w grudniu 2012 roku, 28 i 29 miejsce zajmuje **ekonomista** (938 osób – 0,63% ogółu) oraz **pedagog** (934 osoby – 0,62%).
4. Pracodawcy w PUP składali oferty, poszukując najczęściej osób **do wykonywania prostych czynności** (robotnik gospodarczy – 4747 oferty, sprzątaczką biurową – 1448 ofert), robotnik budowlany – 722 oferty oraz pakowacz – 571 ofert).
5. Pięć z wymienionych zawodów jest jednocześnie na najwyższych miejscach w rankingu zgłoszonych ofert (sprzedawca, szwaczka, robotnik budowlany, murarz i ślusarz).
6. Pracodawcy najczęściej oczekują posiadania **prawa jazdy kat. B** (16% badanych ofert).



# Dziękuję za uwagę

**ANDRZEJ KACZOROWSKI**

**p.o. DYREKTOR  
WOJEWÓDZKIEGO URZĘDU  
PRACY W ŁODZI**



**WOJEWÓDZKI URZĄD PRACY W ŁODZI**